

EX6

STANDALONE-TASTATUR

EX6 ist für den Betrieb im Innen- oder Außenbereich konzipiert und in verschiedenen Gehäusevarianten (Kunststoff/Metall) für die Unter- und Aufputzmontage erhältlich.

In Verbindung mit einer RBO408 I/O Karte kann die Anzahl der Ausgänge auf bis zu 10 Relais erweitert werden.



MERKMALE

- 1000 Benutzercodes
- Codelängen zwischen 1 und 8 Ziffern
- Potentialfreie rote und grüne LED
- Alle Tasten mit Hintergrundbeleuchtung
- Manipulationsschutz
- Sicherheit: Nach Eingabe 8 ungültiger PIN-Codes für 30 Sek. gesperrt
- Zwei Eingänge für Austrittstaster
- RS485-Bus für I/O-Karten (RBO408, RU2, RTT & DINRTT)
- 2 Relais - bis zu 10 Relais mit RBO408 I/O-Modul
- Wahlweise Kunststoff- oder Metalltasten für starke Beanspruchung
- Ästhetisches Design, geeignet für eine Vielzahl von Dekoren

EIGENSCHAFTEN

Technische Daten:

- Spannungsversorgung: 12/24V AC/DC
- Stromaufnahme: Maximal 150 mA
- Relais-Ausgang: 2 Relais
 - R1: 10A/24 V AC/DC;
 - R2: 2A/24 V AC/DC;
- 10 Relais
 - mit RBO408 I/O Modul
- RS485-Schnittstelle: Ja, für Verbindung mit I/O Modul, z.B. RBO408, RTT, RU1, RU2, DINRTT
- Summer, Steuerung der Hintergrundbeleuchtung: Ja, über Menüeinstellungen
- Beleuchtung: Hintergrundbeleuchtung AN/AUS oder bei jedem Tastendruck für 10 Sekunden
- Optisches Signal: 2 potentialfreie LEDs (rot & grün) und orangefarbene LED zur Programmierung
- Akustisches Signal: 1 integrierter Summer

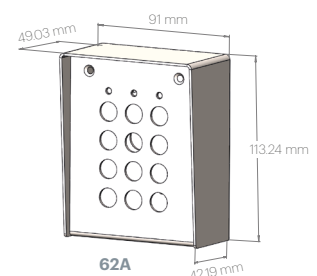
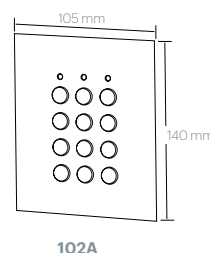
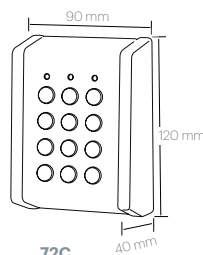
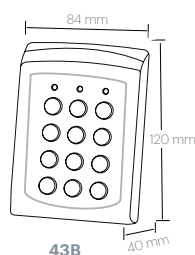
Umgebungseigenschaften:

- Betriebstemperatur: -25° bis +50°
- Betriebsfeuchtigkeit: 0 bis 95% (nicht kondensierend)
- IP Schutzklasse: IP65

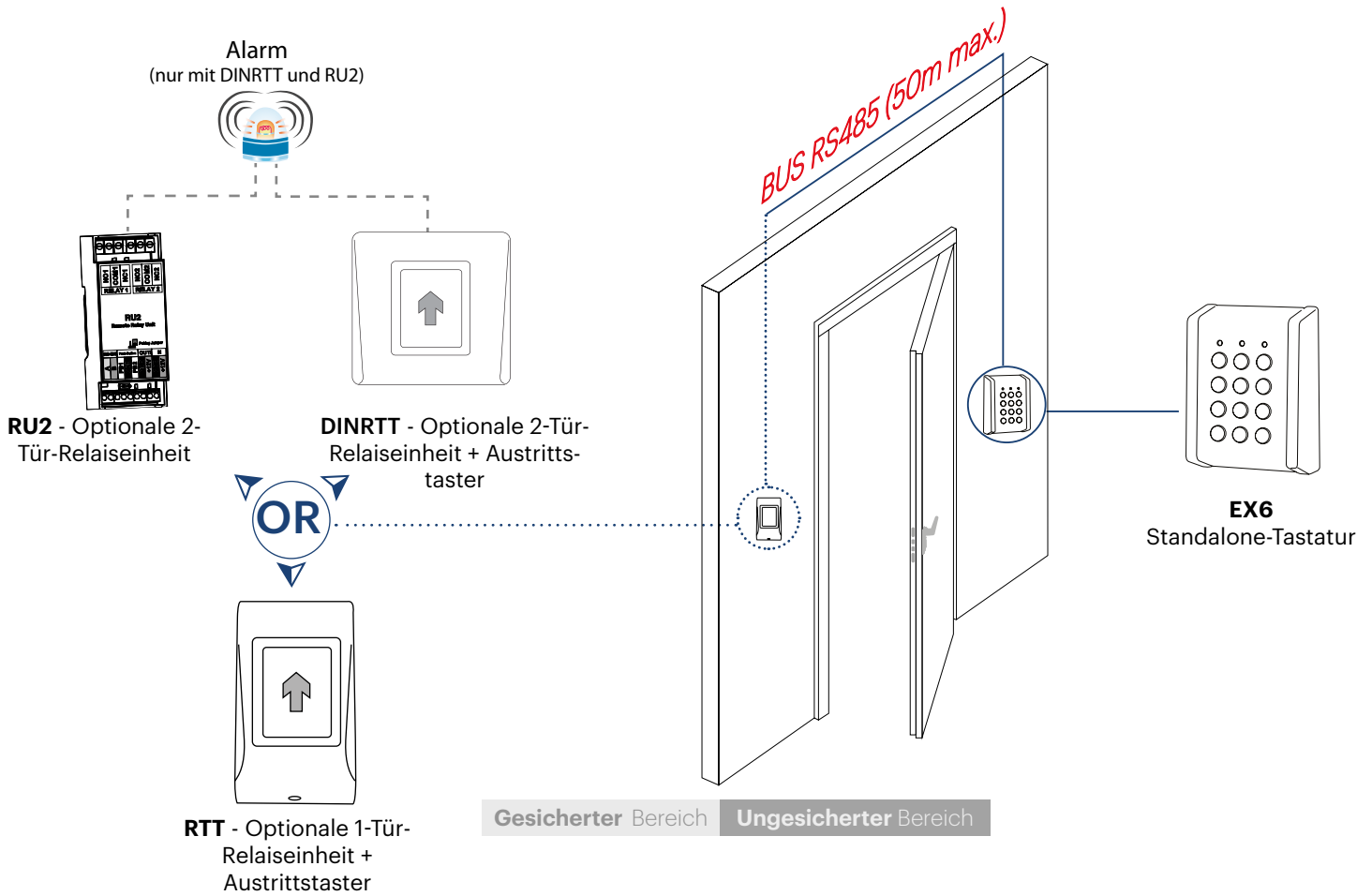
Mechanische Eigenschaften:

- Gehäuse: Robustes Gehäuse aus Kunststoff oder Aluminiumdruckguss für die Aufputzmontage & Edelstahlplatte für Unterputzmontage

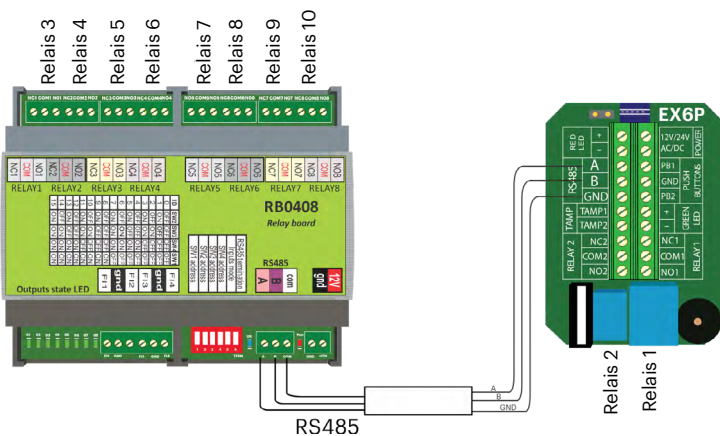
ABMESSUNGEN



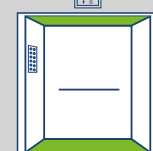
MIT ABGESETZTER ELEKTRONIK IM GESICHERTEN BEREICH



MIT RELAIKARTE RBO408, UM 8 RELAIS ZU IHRER 2-RELAIS-INSTALLATION HINZUZUFÜGEN



Der EX6-Leser in Verbindung mit der RBO408 I/O-Karte ist perfekt für kleine Standalone-Installationen, die mehr als 2 Relais benötigen. Die 2 Relais des Lesers und die 8 Relais der Relaiskarte bieten Ihnen die Möglichkeit, bis zu 10 Relais zu verwalten.



Aufzugslösung:
bis zu 10
Stockwerke



Lösung für
Schränke: bis zu 10
Schubladen



Lösung für ein Bekleidungs-
geschäft: bis zu 10
Umkleidekabinentüren